

GERÊNCIA:
Executiva Vigilância em
Saúde

GERÊNCIA
Vigilância
Epidemiológica

NÚCLEO:
Imunização

NOTA INFORMATIVA Nº 37 - 29 de Maio de 2023

Assunto: Avaliação da 25ª Campanha Nacional de Vacinação contra a Influenza

A vacinação contra a influenza foi iniciada em 10 de abril de 2023. A Secretaria de Estado da Saúde (SES/PB) realizou o dia D de divulgação e mobilização Estadual com a vacina influenza, multivacinação e covid-19 (monovalente e Bivalente), nos dias 15 de abril, 06 e 20 de maio de 2023, objetivando ampliar a oferta da vacina da influenza, atualizar esquema vacinal das vacinas de rotina e covid-19, e melhorar as coberturas vacinais nos 223 municípios.

O Ministério da Saúde (MS), através do DATASUS, disponibiliza painel com os dados referentes a aplicação das doses registradas no sistema Oficial PNI no *Link*: https://infoms.saude.gov.br/extensions/Influenza_2023/Influenza_2023.html#.

No painel do MS, é possível analisar cada município e a forma como estão sendo registradas as doses. Cada análise deve ser feita pelo corpo técnico do município, estando a Coordenação Estadual de Imunização disponível para esclarecimentos e auxílio no que for necessário.

Através, da NOTA INFORMATIVA Nº 31 - 15 de Maio de 2023, a SES/PB ampliou a oferta da vacina influenza a toda a população não vacinada a partir de 6 meses de idade, a depender do estoque existente da vacina nos Municípios e da estratégia definida pelas Secretarias Municipais da Saúde. Apesar da excepcionalidade da vacinação para todas as idades a partir de 6 meses, a Secretaria de Estado da Saúde reitera que permanece a importância da vacinação dos grupos de risco prioritários para evitar a influenza e principalmente seus possíveis agravamentos.

Reforçamos que a meta mínima a ser alcançada é de **pelo menos 90%** para vacinação contra influenza nos grupo prioritários: crianças, gestantes, puérperas, idosos com 60 anos e mais, povos indígenas, professores e trabalhadores da saúde, conforme preconizado pelo Programa Nacional de Imunizações.

Solicitamos nesse momento, o empenho das gestões municipais no sentido de informar os dados de **doses aplicadas no site de campanha de forma DIÁRIA**. Para a Campanha Nacional de Vacinação contra Influenza, o registro das doses aplicadas deverão ser feita no sistema de informação Novo **SIPNI (si- pni.saude.gov.br)**.

GERÊNCIA:
Executiva Vigilância em
Saúde

GERÊNCIA
Vigilância
Epidemiológica

NÚCLEO:
Imunização

A Campanha de Vacinação em andamento incorporou até a 7ª pauta de Distribuição a entrega de 1.319.520 doses, distribuídas aos 223 municípios do Estado até o dia de hoje.

No momento o Estado da Paraíba encontra-se com um total geral de 1.052.019 doses aplicadas de acordo com o painel de vacinação do Ministério da Saúde. Vale ressaltar que o total de doses aplicadas nos Grupos Prioritários (crianças, trabalhadores da saúde, gestantes, puérperas, indígenas, idosos e professores) foram 758.730 doses (66,77%).

Quadro 01: População alvo por grupo prioritário, doses aplicadas e cobertura vacinal do Estado, 2023.

Grupo Prioritário	População Alvo	Total de Doses Aplicadas	Cobertura Vacinal (%)
Crianças	312.277	192.253	59,70%
Gestantes	41.948	26.405	62,95%
Idoso	576.510	390.992	67,82%
Povos indígenas vivendo <u>fora</u> das terras indígenas	10.027	522	5,18%
Povos indígenas vivendo em terras indígenas	21.457	13.501	62,91%
Professores	57.579	43.965	76,36%
Puérperas	6.793	4.264	62,77%
Trabalhadores de Saúde	111.453	86.828	77,91%

Fonte: Base de dados do SIPNI (https://infoms.saude.gov.br/extensions/Influenza_2023/Influenza_2023.html#), extraídos 29/05/2023 às 10:00h. Atualização do painel em 29/05/2023 às 09:03:34, com dados contidos no SIPNI até as 28/05/2023 às 23:24:39.

No quadro 02 abaixo, estratificamos os cortes de percentuais seguindo como base o valor de cobertura vacinal já alcançado pelo Estado da Paraíba até a data de hoje (66,77%). De acordo com a análise, observamos que 76 municípios já atingiram a meta da cobertura vacinal (CV) da campanha, sendo São José dos Cordeiros (5º GRS) o primeiro lugar do Estado com 105,59%; 96 municípios estão entre a cobertura estadual e a meta da campanha; e 51 municípios estão abaixo da cobertura estadual. Destes, 17 municípios não atingiram sequer 50% de cobertura vacinal, sendo Sapé (1º GRS) o município com a cobertura mais baixa do

GERÊNCIA:
Executiva Vigilância em
Saúde**GERÊNCIA**
Vigilância
Epidemiológica**NÚCLEO:**
Imunização

Estado, com 35,23% de cobertura vacinal.

Quadro 02: Cobertura vacinal dos grupos prioritários da Campanha da Influenza por município, 29 de Maio de 2023.

GRS	Município	Cobertura Vacinal (%)
5GRS	São José dos Cordeiros - PB	105,59%
5GRS	Zabelê - PB	104,55%
1GRS	Cuité de Mamanguape - PB	104,41%
7GRS	São José de Caiana - PB	102,72%
3GRS	Fagundes - PB	102,53%
11GRS	Água Branca - PB	102,16%
10GRS	Lastro - PB	101,97%
3GRS	São Domingos do Cariri - PB	101,95%
7GRS	Igaracy - PB	101,15%
3GRS	Gado Bravo - PB	101,06%
11GRS	Juru - PB	100,92%
2GRS	Duas Estradas - PB	100,87%
6GRS	Areia de Baraúnas - PB	100,64%
7GRS	Conceição - PB	100,35%
11GRS	Princesa Isabel - PB	100,32%
5GRS	Parari - PB	100,19%
2GRS	Araruna - PB	100,17%
4GRS	Sossêgo - PB	99,89%
5GRS	São João do Cariri - PB	99,85%
5GRS	Prata - PB	99,59%
7GRS	Itaporanga - PB	99,25%
7GRS	Olho d'Água - PB	99,16%
3GRS	Remígio - PB	99,02%
5GRS	Congo - PB	98,66%
9GRS	Bonito de Santa Fé - PB	98,63%
7GRS	Santana de Mangueira - PB	98,61%
5GRS	Camalaú - PB	98,61%
3GRS	São Sebastião de Lagoa de Roça - PB	98,32%
3GRS	Tenório - PB	98,18%
7GRS	Santa Inês - PB	97,90%
11GRS	Manaíra - PB	97,72%
3GRS	Alcantil - PB	97,65%
9GRS	Monte Horebe - PB	96,59%
5GRS	Amparo - PB	96,44%
3GRS	Assunção - PB	96,39%
3GRS	Olivedos - PB	95,79%



GERÊNCIA:
Executiva Vigilância em
Saúde

GERÊNCIA
Vigilância
Epidemiológica

NÚCLEO:
Imunização

3GRS	Serra Redonda - PB	95,73%
3GRS	Algodão de Jandaíra - PB	95,59%
7GRS	Boa Ventura - PB	95,48%
7GRS	Coremas - PB	95,13%
7GRS	Curral Velho - PB	95,05%
3GRS	Esperança - PB	95,01%
5GRS	Caraúbas - PB	95,00%
1GRS	Itapororoca - PB	94,92%
3GRS	Riacho de Santo Antônio - PB	94,44%
3GRS	Lagoa Seca - PB	94,35%
9GRS	Poço de José de Moura - PB	94,28%
6GRS	Malta - PB	94,26%
6GRS	Catingueira - PB	94,05%
12GRS	Pilar - PB	94,04%
2GRS	Serraria - PB	93,91%
5GRS	Gurjão - PB	93,91%
1GRS	Sobrado - PB	93,86%
8GRS	Riacho dos Cavalos - PB	93,83%
7GRS	Aguiar - PB	93,70%
2GRS	Bananeiras - PB	93,66%
3GRS	Pocinhos - PB	93,58%
7GRS	Piancó - PB	93,35%
6GRS	Condado - PB	93,00%
1GRS	Jacaraú - PB	92,88%
7GRS	Ibiara - PB	92,81%
9GRS	Carrapateira - PB	92,64%
1GRS	Cruz do Espírito Santo - PB	92,63%
9GRS	São José de Piranhas - PB	92,47%
10GRS	Nazarezinho - PB	92,39%
3GRS	Matinhas - PB	92,25%
9GRS	Triunfo - PB	92,19%
7GRS	Pedra Branca - PB	92,17%
5GRS	Ouro Velho - PB	92,11%
10GRS	Pombal - PB	92,04%
8GRS	Bom Sucesso - PB	92,01%
10GRS	Marizópolis - PB	91,66%
9GRS	São João do Rio do Peixe - PB	91,54%
6GRS	Teixeira - PB	91,50%
12GRS	Salgado de São Félix - PB	91,41%
3GRS	Santo André - PB	90,12%
2GRS	Logradouro - PB	89,86%



GERÊNCIA:
Executiva Vigilância em
Saúde

GERÊNCIA
Vigilância
Epidemiológica

NÚCLEO:
Imunização

3GRS	Aroeiras - PB	89,83%
4GRS	Damião - PB	89,67%
7GRS	Diamante - PB	89,62%
9GRS	Poço Dantas - PB	89,53%
6GRS	Quixaba - PB	89,46%
10GRS	Vieirópolis - PB	89,20%
3GRS	Areia - PB	88,93%
6GRS	Maturéia - PB	88,81%
2GRS	Serra da Raiz - PB	88,67%
3GRS	Santa Cecília - PB	88,31%
9GRS	Joca Claudino - PB	88,22%
12GRS	Itabaiana - PB	88,16%
3GRS	Juazeirinho - PB	87,22%
5GRS	Coxixola - PB	87,21%
7GRS	Nova Olinda - PB	86,80%
10GRS	Aparecida - PB	86,60%
3GRS	Caturité - PB	86,03%
9GRS	Bom Jesus - PB	85,88%
5GRS	São João do Tigre - PB	85,46%
6GRS	Emas - PB	85,42%
3GRS	Montadas - PB	85,42%
10GRS	São Francisco - PB	85,37%
7GRS	Serra Grande - PB	85,23%
12GRS	São José dos Ramos - PB	85,07%
11GRS	São José de Princesa - PB	84,64%
12GRS	Caldas Brandão - PB	84,36%
5GRS	Serra Branca - PB	84,13%
10GRS	Sousa - PB	83,89%
2GRS	Pirpirituba - PB	83,81%
6GRS	Junco do Seridó - PB	83,55%
6GRS	Mãe d'Água - PB	83,05%
3GRS	Barra de Santana - PB	82,91%
11GRS	Tavares - PB	82,59%
5GRS	São Sebastião do Umbuzeiro - PB	82,38%
10GRS	Paulista - PB	82,36%
4GRS	Barra de Santa Rosa - PB	82,11%
10GRS	Cajazeirinhas - PB	81,68%
10GRS	São Domingos - PB	81,68%
6GRS	Cacimba de Areia - PB	81,51%
3GRS	Queimadas - PB	81,44%
1GRS	Pitimbu - PB	81,02%



GERÊNCIA:
Executiva Vigilância em
Saúde

GERÊNCIA
Vigilância
Epidemiológica

NÚCLEO:
Imunização

10GRS	Santa Cruz - PB	80,82%
7GRS	Santana dos Garrotes - PB	80,80%
2GRS	Tacima - PB	80,67%
9GRS	Uiraúna - PB	80,56%
3GRS	Arara - PB	79,77%
10GRS	São Bentinho - PB	79,51%
6GRS	São José do Sabugi - PB	79,51%
3GRS	Taperoá - PB	79,47%
2GRS	Caiçara - PB	79,44%
2GRS	Solânea - PB	79,34%
2GRS	Dona Inês - PB	79,33%
3GRS	Massaranduba - PB	79,08%
3GRS	Puxinanã - PB	78,82%
6GRS	Várzea - PB	78,33%
3GRS	Boqueirão - PB	77,60%
6GRS	Santa Luzia - PB	77,26%
2GRS	Borborema - PB	76,62%
6GRS	Patos - PB	76,52%
5GRS	Monteiro - PB	76,49%
5GRS	Sumé - PB	76,34%
6GRS	São Mamede - PB	76,31%
11GRS	Imaculada - PB	76,27%
3GRS	Boa Vista - PB	75,79%
12GRS	Ingá - PB	75,33%
10GRS	Lagoa - PB	75,31%
1GRS	Alhandra - PB	75,23%
1GRS	Capim - PB	74,98%
6GRS	São José de Espinharas - PB	74,87%
3GRS	Areial - PB	73,85%
3GRS	Umbuzeiro - PB	73,68%
8GRS	São José do Brejo do Cruz - PB	73,28%
9GRS	Cajazeiras - PB	73,21%
9GRS	Bernardino Batista - PB	73,13%
6GRS	Cacimbas - PB	72,63%
12GRS	Juripiranga - PB	72,56%
4GRS	Nova Palmeira - PB	72,22%
9GRS	Santa Helena - PB	71,98%
2GRS	Pilões - PB	71,90%
2GRS	Lagoa de Dentro - PB	71,03%
3GRS	Alagoa Grande - PB	70,94%
1GRS	Mataraca - PB	70,81%

GERÊNCIA:
Executiva Vigilância em
Saúde

GERÊNCIA
Vigilância
Epidemiológica

NÚCLEO:
Imunização

3GRS	Barra de São Miguel - PB	70,68%
1GRS	Lucena - PB	69,93%
8GRS	Brejo dos Santos - PB	69,81%
10GRS	São José da Lagoa Tapada - PB	69,41%
1GRS	Conde - PB	69,37%
2GRS	Casserengue - PB	69,20%
6GRS	Salgadinho - PB	68,48%
9GRS	Cachoeira dos Índios - PB	68,46%
1GRS	Curral de Cima - PB	68,22%
3GRS	Alagoa Nova - PB	68,13%
12GRS	Gurinhém - PB	68,00%
1GRS	Baía da Traição - PB	67,48%
2GRS	Cacimba de Dentro - PB	67,05%
3GRS	Cabaceiras - PB	66,63%
4GRS	Cubati - PB	66,29%
4GRS	São Vicente do Seridó - PB	66,10%
8GRS	Brejo do Cruz - PB	65,98%
4GRS	Frei Martinho - PB	64,87%
12GRS	Itatuba - PB	62,83%
1GRS	Marcação - PB	62,45%
2GRS	Mulungu - PB	62,14%
12GRS	Pedras de Fogo - PB	60,46%
6GRS	Passagem - PB	60,03%
8GRS	Jericó - PB	60,00%
1GRS	Caaporã - PB	59,95%
2GRS	Alagoinha - PB	59,78%
4GRS	Pedra Lavrada - PB	59,43%
8GRS	Mato Grosso - PB	59,28%
6GRS	Santa Teresinha - PB	59,16%
6GRS	Desterro - PB	58,56%
1GRS	Pedro Régis - PB	57,07%
12GRS	Mogéiro - PB	56,76%
2GRS	Pilõesinhos - PB	56,17%
4GRS	Baraúna - PB	55,66%
2GRS	Cuitegi - PB	55,32%
3GRS	Livramento - PB	54,95%
12GRS	Juarez Távora - PB	54,57%
1GRS	João Pessoa - PB	54,34%
1GRS	Mamanguape - PB	54,30%
2GRS	Belém - PB	54,05%
6GRS	São José do Bonfim - PB	53,37%



GERÊNCIA:
Executiva Vigilância em
Saúde




GERÊNCIA
Vigilância
Epidemiológica

NÚCLEO:
Imunização

1GRS	Rio Tinto - PB	53,24%
3GRS	Soledade - PB	53,19%
2GRS	Araçagi - PB	52,35%
8GRS	Catolé do Rocha - PB	52,25%
12GRS	Riachão do Bacamarte - PB	51,01%
3GRS	Natuba - PB	50,82%
12GRS	São Miguel de Taipu - PB	49,51%
2GRS	Sertãozinho - PB	48,58%
4GRS	Nova Floresta - PB	48,54%
4GRS	Cuité - PB	48,30%
4GRS	Picuí - PB	48,18%
6GRS	Vista Serrana - PB	46,49%
2GRS	Riachão - PB	46,46%
1GRS	Cabedelo - PB	46,15%
8GRS	Belém do Brejo do Cruz - PB	45,59%
3GRS	Campina Grande - PB	45,54%
2GRS	Guarabira - PB	45,49%
1GRS	Mari - PB	45,12%
8GRS	São Bento - PB	44,39%
1GRS	Santa Rita - PB	43,92%
1GRS	Riachão do Poço - PB	43,51%
1GRS	Bayeux - PB	40,06%
1GRS	Sapé - PB	35,23%

Fonte: Base de dados do SIPNI (https://infoms.saude.gov.br/extensions/Influenza_2023/Influenza_2023.html#), extraídos 29/05/2023 às 10:00h. Atualização do painel em 29/05/2023 às 09:03:34, com dados contidos no SIPNI até as 28/05/2023 às 23:24:39.

LEGENDA:

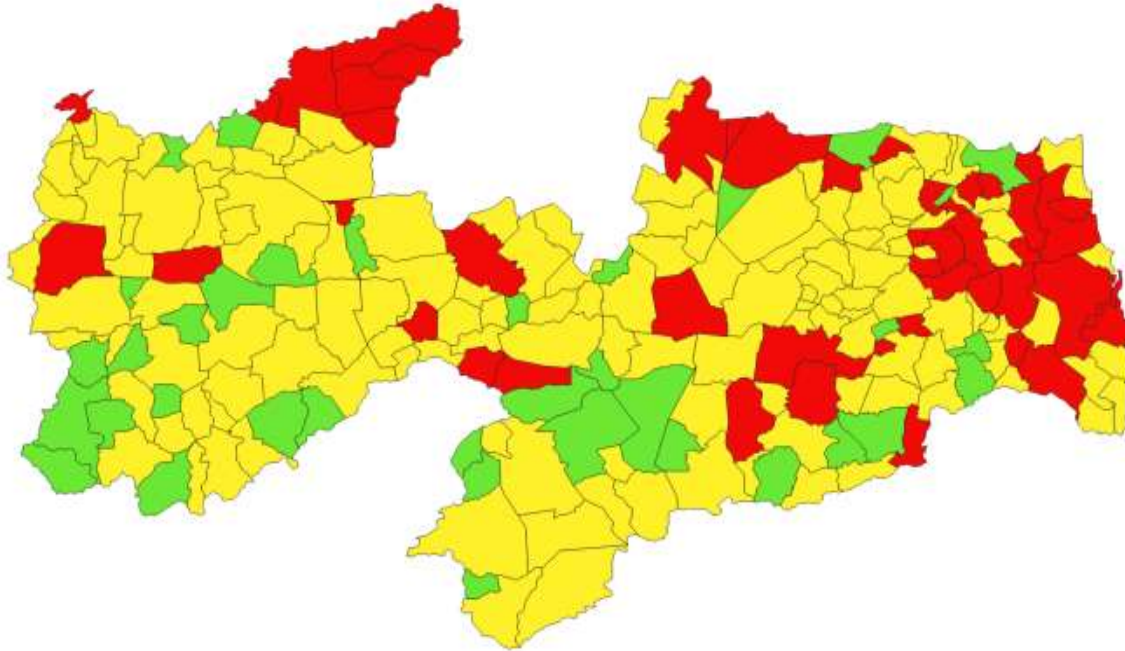
	Maior/igual de 90%
	Entre 66,77% e 89,99%
	Abaixo da cobertura Estadual (66,77%)

GERÊNCIA:
Executiva Vigilância em
Saúde

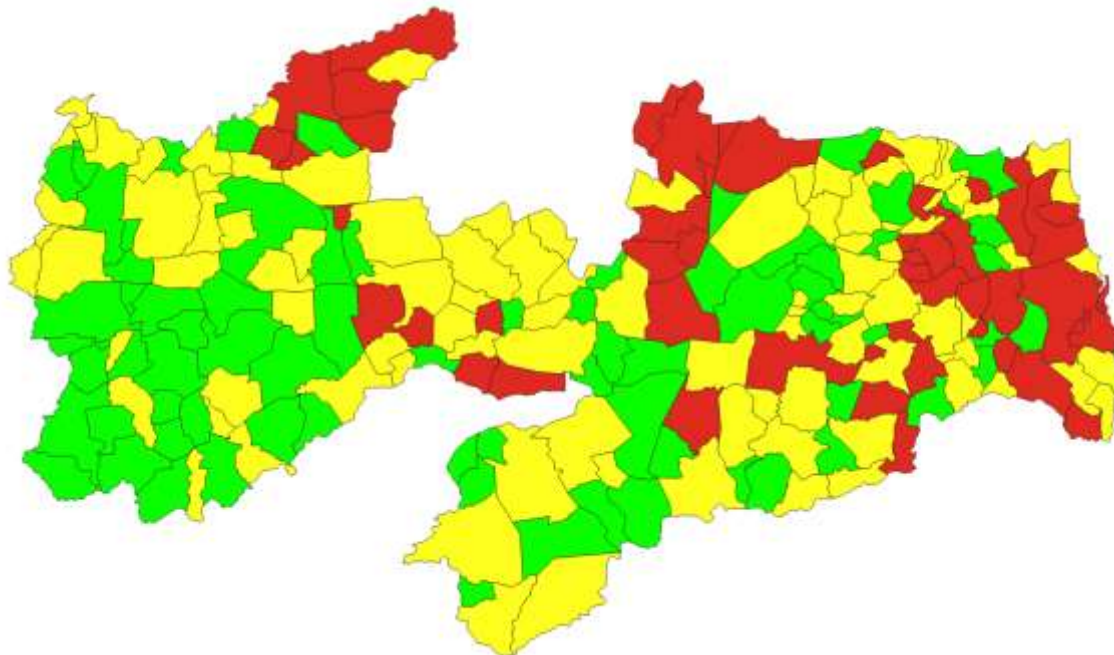
GERÊNCIA
Vigilância
Epidemiológica

NÚCLEO:
Imunização

**Mapa 01: Cobertura vacinal dos grupos prioritários da Campanha da Influenza, por município:
Comparativo entre 22 e 29 de Maio de 2023.**






22 de maio de 2023



29 de maio de 2023

GERÊNCIA:
Executiva Vigilância em
Saúde**GERÊNCIA**
Vigilância
Epidemiológica**NÚCLEO:**
Imunização**LEGENDA:**

	Maior/igual de 90%
	Entre 66,77% e 89,99%
	Abaixo da cobertura Estadual (66,77%)

NOTA: O cálculo da cobertura vacinal (%) considera a aplicação de 1ª dose e dose única exclusivamente para os grupos prioritários: Crianças, Trabalhador de Saúde, Gestantes, Puérperas, Indígenas, Idosos (60 anos ou mais de idade entre os trabalhadores de saúde, indígenas e não indígenas) e Professores. Portanto, este cálculo de cobertura vacinal dispensa a aplicação de doses nos demais grupos prioritários.

Para análise do quadro 3 abaixo, **estratificamos os cortes de percentuais seguindo como base a cobertura vacinal atingida pelo Estado da Paraíba para o grupo prioritário crianças.** Neste momento, a cobertura vacinal de crianças no Estado é de **59,70%**.

De acordo com a análise, observou-se que 77 municípios já atingiram a meta da cobertura vacinal de 90% para o grupo prioritário de crianças, sendo Areia de Baraúnas (6ºGRS) o primeiro lugar do Estado, com cobertura de 156,71%; 94 municípios estão entre a meta estadual e a meta da campanha; e 52 municípios estão abaixo da cobertura estadual. Destes, 27 municípios não atingiram sequer 50%, sendo Santa Rita o município com a cobertura vacinal mais baixa do Estado, com 21,62%.

Em uma comparação entre a última nota informativa N° 34, de 22 de maio de 2023, com os dados do dia de hoje, 29 de maio de 2023, observamos que houve aumento da cobertura vacinal de 200 municípios, no que se refere ao grupo prioritário de crianças; 3 municípios apresentaram baixa no percentual (Itabaiana, Igaracy e Frei Martinho); e 20 municípios não registraram dados da campanha de Influenza no período avaliado.

Quadro 03 - Cobertura da Campanha da Influenza por município, grupo prioritário crianças: comparação entre os dados de 22 de Maio de 2023 (última nota divulgada) com os dados do dia 29 de maio de 2023.

GRS	Município	População Alvo	Cobertura Vacinal 22/05	Cobertura Vacinal 29/05
6GRS	Areia de Baraúnas - PB	164	156,71%	156,71%
3GRS	Gado Bravo - PB	734	123,71%	125,20%
5GRS	São João do Cariri - PB	284	107,04%	117,96%
7GRS	São José de Caiana - PB	562	113,35%	116,90%

GERÊNCIA:
Executiva Vigilância em
Saúde

GERÊNCIA
Vigilância
Epidemiológica

NÚCLEO:
Imunização

7GRS	Boa Ventura - PB	396	111,62%	111,62%
9GRS	Bonito de Santa Fé - PB	1.097	108,66%	108,66%
5GRS	São José dos Cordeiros - PB	288	104,17%	108,33%
11GRS	Manaíra - PB	990	101,11%	108,18%
1GRS	Itapororoca - PB	1.625	79,57%	106,89%
3GRS	Aroeiras - PB	1.547	96,77%	105,49%
3GRS	Matinhas - PB	431	84,22%	104,64%
2GRS	Pirpirituba - PB	838	84,84%	104,53%
5GRS	Zabelê - PB	195	104,10%	104,10%
3GRS	Assunção - PB	357	83,47%	103,92%
3GRS	Fagundes - PB	943	84,62%	103,82%
3GRS	São Domingos do Cariri - PB	187	95,19%	103,74%
3GRS	Alcantil - PB	472	91,53%	102,54%
7GRS	Ibiara - PB	411	96,35%	102,43%
10GRS	São Francisco - PB	210	80,48%	101,43%
11GRS	Juru - PB	722	101,11%	101,11%
1GRS	Cuité de Mamanguape - PB	575	86,09%	101,04%
2GRS	Duas Estradas - PB	282	71,63%	100,71%
2GRS	Araruna - PB	1.747	98,17%	100,29%
7GRS	Conceição - PB	1.423	100,28%	100,28%
5GRS	Parari - PB	117	92,31%	100,00%
3GRS	Serra Redonda - PB	540	97,78%	99,44%
1GRS	Jacaraú - PB	1.249	92,15%	99,44%
12GRS	Caldas Brandão - PB	426	76,29%	99,30%
12GRS	Itabaiana - PB	1.814	107,50%	99,28%
7GRS	Igaracy - PB	441	99,55%	98,64%
7GRS	Coremas - PB	1.152	97,22%	98,61%
11GRS	Princesa Isabel - PB	1.904	84,98%	98,53%
7GRS	Curral Velho - PB	201	73,63%	98,51%
4GRS	Sossêgo - PB	334	98,50%	98,50%
12GRS	Ingá - PB	1.468	86,38%	98,37%
5GRS	Congo - PB	430	83,95%	98,14%
11GRS	Água Branca - PB	845	97,28%	97,87%
3GRS	São Sebastião de Lagoa de Roça - PB	899	76,20%	97,22%
9GRS	Triunfo - PB	673	84,40%	97,03%
3GRS	Algodão de Jandaira - PB	267	74,53%	97,00%
5GRS	Serra Branca - PB	942	96,07%	96,07%
3GRS	Tenório - PB	253	94,86%	96,05%
12GRS	São José dos Ramos - PB	500	95,80%	96,00%
5GRS	Prata - PB	326	95,09%	95,09%

GERÊNCIA:
Executiva Vigilância em
Saúde

GERÊNCIA
Vigilância
Epidemiológica

NÚCLEO:
Imunização

7GRS	Santa Inês - PB	279	94,98%	94,98%
6GRS	Malta - PB	451	91,13%	94,90%
5GRS	Ouro Velho - PB	208	94,71%	94,71%
6GRS	Maturéia - PB	626	80,03%	94,41%
9GRS	Monte Horebe - PB	404	84,90%	94,31%
5GRS	Camalaú - PB	509	89,19%	94,30%
7GRS	Santana de Mangueira - PB	374	77,27%	94,12%
10GRS	Lastro - PB	219	92,24%	94,06%
6GRS	Cacimba de Areia - PB	268	77,99%	94,03%
10GRS	Cajazeirinhas - PB	260	93,85%	93,85%
3GRS	Santa Cecília - PB	615	79,19%	93,66%
2GRS	Serra da Raiz - PB	232	93,53%	93,53%
2GRS	Logradouro - PB	323	79,88%	93,50%
12GRS	Pilar - PB	1.055	87,87%	93,27%
9GRS	Carrapateira - PB	202	90,59%	93,07%
6GRS	Catingueira - PB	385	76,62%	92,99%
3GRS	Remígio - PB	1.643	70,36%	92,76%
7GRS	Piancó - PB	1.083	89,75%	92,71%
12GRS	Salgado de São Félix - PB	917	86,80%	92,58%
10GRS	Pombal - PB	2.112	56,39%	92,28%
3GRS	Olivedos - PB	278	89,93%	92,09%
2GRS	Bananeiras - PB	1.717	88,58%	91,73%
7GRS	Aguiar - PB	419	69,45%	91,65%
3GRS	Arara - PB	1.003	65,20%	91,43%
8GRS	Bom Sucesso - PB	314	91,40%	91,40%
2GRS	Dona Inês - PB	905	77,13%	91,05%
2GRS	Serraria - PB	511	88,26%	90,80%
10GRS	Marizópolis - PB	509	80,55%	90,77%
3GRS	Areia - PB	1.811	81,23%	90,61%
7GRS	Pedra Branca - PB	305	62,95%	90,49%
8GRS	Riacho dos Cavalos - PB	607	80,72%	90,44%
3GRS	Barra de Santana - PB	601	78,20%	90,35%
9GRS	São João do Rio do Peixe - PB	1.120	71,96%	90,09%
3GRS	Esperança - PB	2.723	80,54%	89,39%
1GRS	Cruz do Espírito Santo - PB	1.632	66,67%	89,28%
10GRS	Sousa - PB	5.206	64,16%	89,24%
6GRS	Condado - PB	488	76,02%	88,32%
7GRS	Olho d'Água - PB	481	72,14%	87,73%
7GRS	Diamante - PB	482	77,39%	87,34%
5GRS	São João do Tigre - PB	374	83,42%	86,90%
10GRS	São Domingos - PB	189	77,25%	86,77%

GERÊNCIA:
Executiva Vigilância em
Saúde

GERÊNCIA
Vigilância
Epidemiológica

NÚCLEO:
Imunização

9GRS	Poço de José de Moura - PB	300	84,33%	86,67%
10GRS	Nazarezinho - PB	549	55,56%	85,79%
2GRS	Tacima - PB	768	68,75%	85,55%
7GRS	Serra Grande - PB	257	83,27%	85,21%
5GRS	Gurjão - PB	259	77,99%	84,94%
3GRS	Lagoa Seca - PB	2.277	61,66%	84,67%
9GRS	São José de Piranhas - PB	1.509	64,41%	84,36%
9GRS	Santa Helena - PB	394	64,47%	84,26%
3GRS	Pocinhos - PB	1.648	79,07%	84,16%
3GRS	Taperoá - PB	1.198	62,94%	84,06%
9GRS	Bom Jesus - PB	202	73,27%	83,66%
4GRS	Damião - PB	489	67,28%	83,44%
7GRS	Itaporanga - PB	1.977	67,73%	83,36%
9GRS	Joca Claudino - PB	165	75,76%	83,03%
10GRS	Lagoa - PB	306	77,12%	83,01%
5GRS	Sumé - PB	1.173	65,98%	82,78%
3GRS	Caturité - PB	420	82,62%	82,62%
5GRS	Coxixola - PB	119	72,27%	82,35%
3GRS	Juazeirinho - PB	1.748	71,40%	82,21%
3GRS	Santo André - PB	160	78,75%	81,88%
3GRS	Umbuzeiro - PB	763	65,14%	81,26%
9GRS	Uiraúna - PB	1.026	72,81%	80,99%
7GRS	Nova Olinda - PB	462	78,57%	80,95%
2GRS	Caiçara - PB	519	66,67%	80,54%
11GRS	Tavares - PB	1.144	68,27%	80,24%
10GRS	Paulista - PB	868	59,68%	80,18%
6GRS	Teixeira - PB	1.370	76,06%	79,78%
3GRS	Riacho de Santo Antônio - PB	195	69,74%	78,46%
10GRS	Aparecida - PB	606	63,37%	78,38%
1GRS	Lucena - PB	1.258	54,53%	78,30%
2GRS	Solânea - PB	2.099	64,17%	77,70%
5GRS	Amparo - PB	198	75,25%	77,27%
6GRS	Santa Luzia - PB	1.089	73,65%	77,13%
7GRS	Santana dos Garrotes - PB	465	66,45%	76,77%
1GRS	Pitimbu - PB	1.922	49,58%	76,74%
1GRS	Sobrado - PB	644	64,75%	76,40%
3GRS	Barra de São Miguel - PB	479	74,11%	76,20%
11GRS	São José de Princesa - PB	303	75,91%	75,91%
3GRS	Montadas - PB	521	75,82%	75,82%
3GRS	Areial - PB	590	73,56%	75,25%
5GRS	Monteiro - PB	2.589	66,94%	74,66%

GERÊNCIA:
Executiva Vigilância em
Saúde

GERÊNCIA
Vigilância
Epidemiológica

NÚCLEO:
Imunização

10GRS	Santa Cruz - PB	412	66,02%	74,03%
6GRS	Salgadinho - PB	352	61,65%	73,30%
5GRS	Caraúbas - PB	346	72,25%	72,83%
6GRS	Patos - PB	8.122	55,79%	72,61%
6GRS	Quixaba - PB	164	64,63%	71,34%
6GRS	Emas - PB	306	69,61%	70,92%
4GRS	Frei Martinho - PB	183	78,69%	70,49%
4GRS	São Vicente do Seridó - PB	955	69,42%	70,47%
9GRS	Poço Dantas - PB	335	46,87%	70,45%
3GRS	Puxinanã - PB	1.257	63,48%	70,33%
2GRS	Cuitegi - PB	597	62,14%	69,85%
6GRS	Junco do Seridó - PB	614	59,45%	69,38%
3GRS	Boa Vista - PB	528	61,74%	69,32%
3GRS	Alagoa Nova - PB	1.782	62,35%	69,08%
9GRS	Bernardino Batista - PB	355	65,35%	68,73%
9GRS	Cachoeira dos Índios - PB	795	61,51%	67,92%
3GRS	Alagoa Grande - PB	2.338	52,27%	67,07%
5GRS	São Sebastião do Umbuzeiro - PB	278	58,99%	66,91%
2GRS	Casserengue - PB	609	48,60%	66,67%
3GRS	Massaranduba - PB	1.044	51,53%	66,09%
1GRS	Riachão do Poço - PB	385	55,32%	65,97%
12GRS	Juripiranga - PB	1.007	56,01%	65,84%
3GRS	Boqueirão - PB	1.474	29,44%	65,67%
3GRS	Cabaceiras - PB	421	53,68%	65,56%
12GRS	Itatuba - PB	952	62,82%	65,34%
4GRS	Nova Palmeira - PB	318	57,23%	65,09%
4GRS	Baraúna - PB	403	57,07%	65,01%
10GRS	São Bentinho - PB	351	51,57%	64,67%
1GRS	Mataraca - PB	944	54,13%	64,51%
1GRS	Baía da Traição - PB	970	55,77%	64,43%
12GRS	Gurinhém - PB	1.125	55,20%	64,00%
6GRS	Cacimbas - PB	920	61,63%	63,48%
1GRS	Capim - PB	705	46,38%	63,12%
12GRS	Pedras de Fogo - PB	2.466	43,67%	63,10%
12GRS	Mogeirol - PB	1.100	56,82%	62,73%
1GRS	Conde - PB	2.577	53,47%	62,09%
2GRS	Araçagi - PB	1.315	42,66%	61,44%
6GRS	Santa Teresinha - PB	287	49,13%	61,32%
4GRS	Pedra Lavrada - PB	570	54,74%	61,05%
6GRS	Passagem - PB	197	56,85%	60,91%
6GRS	Mãe d'Água - PB	303	55,78%	60,40%

GERÊNCIA:
Executiva Vigilância em
Saúde

GERÊNCIA
Vigilância
Epidemiológica

NÚCLEO:
Imunização

11GRS	Imaculada - PB	1.103	57,93%	60,38%
2GRS	Pilões - PB	671	51,71%	59,91%
6GRS	Várzea - PB	177	59,89%	59,89%
6GRS	São José de Espinharas - PB	363	57,58%	59,78%
8GRS	Mato Grosso - PB	208	57,69%	58,17%
1GRS	Caaporã - PB	2.143	51,52%	57,96%
4GRS	Barra de Santa Rosa - PB	1.208	48,51%	57,86%
2GRS	Mulungu - PB	739	36,94%	57,51%
1GRS	Curral de Cima - PB	477	53,04%	57,23%
1GRS	Pedro Régis - PB	526	34,60%	56,27%
8GRS	Jericó - PB	522	49,81%	55,94%
3GRS	Queimadas - PB	3.641	41,22%	55,89%
9GRS	Cajazeiras - PB	4.589	44,15%	55,85%
2GRS	Alagoinha - PB	1.300	40,62%	55,77%
2GRS	Lagoa de Dentro - PB	687	37,12%	55,17%
4GRS	Cubati - PB	694	51,30%	55,04%
10GRS	Vieirópolis - PB	320	55,00%	55,00%
6GRS	São José do Sabugi - PB	283	53,00%	54,77%
2GRS	Borborema - PB	414	48,79%	54,59%
10GRS	São José da Lagoa Tapada - PB	542	45,76%	54,06%
1GRS	Rio Tinto - PB	2.010	46,97%	53,58%
2GRS	Sertãozinho - PB	415	39,04%	52,29%
1GRS	Alhandra - PB	1.948	51,95%	51,95%
2GRS	Belém - PB	1.260	42,70%	51,75%
3GRS	Livramento - PB	620	43,23%	51,29%
1GRS	Mamanguape - PB	4.264	40,64%	51,08%
12GRS	Juarez Távora - PB	680	35,59%	51,03%
6GRS	São José do Bonfim - PB	295	44,07%	50,85%
2GRS	Pilõesinhos - PB	449	42,32%	50,56%
2GRS	Riachão - PB	294	44,22%	49,66%
2GRS	Cacimba de Dentro - PB	1.400	40,21%	49,57%
6GRS	Desterro - PB	747	37,88%	47,66%
3GRS	Natuba - PB	819	39,80%	47,62%
3GRS	Soledade - PB	1.237	43,82%	47,45%
4GRS	Picuí - PB	1.428	39,50%	47,13%
8GRS	São José do Brejo do Cruz - PB	145	44,14%	46,21%
12GRS	Riachão do Bacamarte - PB	375	36,27%	43,73%
4GRS	Cuité - PB	1.445	35,57%	43,04%
6GRS	Vista Serrana - PB	290	40,69%	42,07%
8GRS	Brejo dos Santos - PB	455	38,24%	41,10%
12GRS	São Miguel de Taipu - PB	726	38,15%	40,91%



GERÊNCIA:
Executiva Vigilância em
Saúde




GERÊNCIA
Vigilância
Epidemiológica

NÚCLEO:
Imunização

1GRS	Marcação - PB	965	33,89%	40,73%
1GRS	João Pessoa - PB	56.484	21,61%	39,98%
8GRS	Belém do Brejo do Cruz - PB	475	22,74%	38,95%
1GRS	Mari - PB	1.688	33,41%	37,26%
8GRS	Catolé do Rocha - PB	2.131	32,61%	36,13%
2GRS	Guarabira - PB	4.440	32,77%	35,77%
1GRS	Sapé - PB	3.968	24,17%	34,27%
1GRS	Cabedelo - PB	5.333	25,52%	34,26%
3GRS	Campina Grande - PB	30.371	28,60%	34,14%
8GRS	Brejo do Cruz - PB	1.135	27,75%	33,30%
1GRS	Bayeux - PB	7.489	25,64%	32,47%
8GRS	São Bento - PB	2.623	26,00%	31,07%
6GRS	São Mamede - PB	531	24,67%	26,37%
4GRS	Nova Floresta - PB	764	20,16%	25,79%
1GRS	Santa Rita - PB	11.680	17,81%	21,62%

Fonte: Base de dados do SIPNI (https://infoms.saude.gov.br/extensions/Influenza_2023/Influenza_2023.html#), extraídos 29/05/2023 às 10:00h. Atualização do painel em 29/05/2023 às 09:03:34, com dados contidos no SIPNI até as 28/05/2023 às 23:24:39.

LEGENDA:

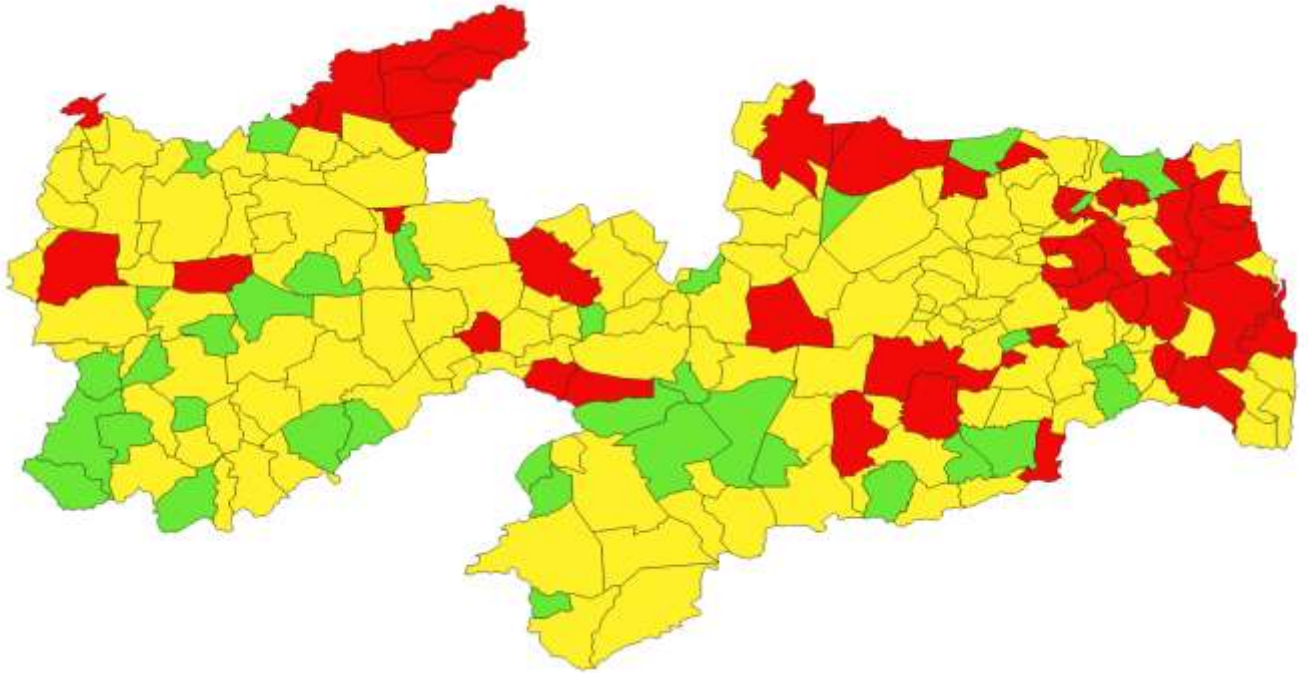
	Maior/igual de 90%
	Entre 59,70% e 89,99%
	Abaixo da cobertura Estadual (59,70%)

GERÊNCIA:
Executiva Vigilância em
Saúde

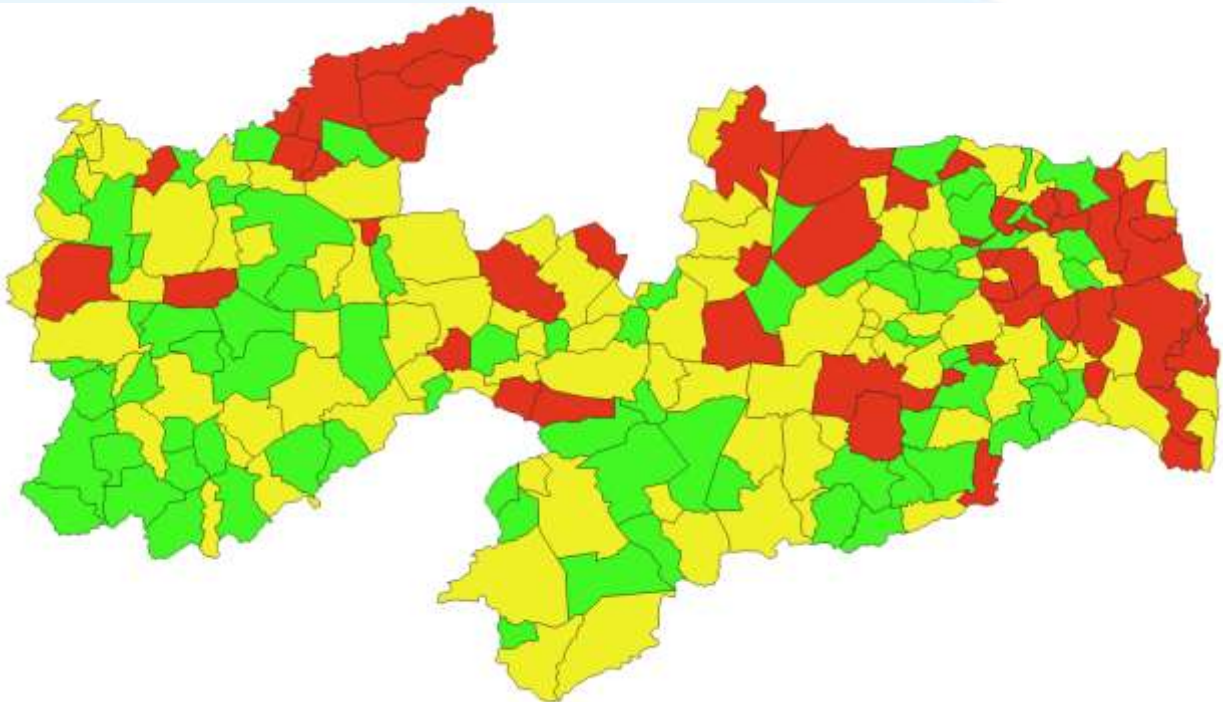
GERÊNCIA
Vigilância
Epidemiológica

NÚCLEO:
Imunização

Mapa 02 - Cobertura da Campanha de Influenza do grupo prioritário crianças, por município: comparativo do dia 22 de maio com 29 de maio de 2023.



22 de maio de 2023






29 de maio de 2023

GERÊNCIA:
Executiva Vigilância em
Saúde

GERÊNCIA
Vigilância
Epidemiológica

NÚCLEO:
Imunização

LEGENDA:

-  Maior/igual de 90%
-  Entre 59,70% e 89,99%
-  Abaixo da cobertura Estadual (59,70%)

A fim de fortalecer a campanha, através do OFÍCIO CIRCULAR N.º 047-GS, a SES/PB lançou a proposta de repasse financeiro para campanha influenza 2023, em que instituiu incentivo financeiro aos municípios que atingirem meta de 90% na Campanha de Influenza 2023, sendo necessário atingir, obrigatoriamente, 90% de cobertura vacinal no grupo prioritário de crianças de 6 meses a menores de 6 anos. No quadro 4 abaixo aponta os municípios que que cumpriram os dois critérios. Até o momento foram contemplados 62 municípios.

Mediante pactuação técnica da SES, NÃO será considerada a população de povos indígenas vivendo fora das terras indígenas para o cálculo da cobertura vacinal do incentivo.

Quadro 04 – Municípios que alcançaram cobertura vacinal de geral e do grupo prioritário de crianças.

GRS	Município	Cobertura Vacinal Geral 29/05	Cobertura Vacinal Criança 29/05
11GRS	Água Branca - PB	102,16%	97,87%
7GRS	Aguiar - PB	93,70%	91,65%
3GRS	Alcantil - PB	97,65%	102,54%
3GRS	Algodão de Jandaíra - PB	95,59%	97,00%
2GRS	Araruna - PB	100,17%	100,29%
6GRS	Areia de Baraúnas - PB	100,64%	156,71%
3GRS	Assunção - PB	96,39%	103,92%
2GRS	Bananeiras - PB	93,66%	91,73%
7GRS	Boa Ventura - PB	95,48%	111,62%
8GRS	Bom Sucesso - PB	92,01%	91,40%
9GRS	Bonito de Santa Fé - PB	98,63%	108,66%
5GRS	Camalaú - PB	98,61%	94,30%
9GRS	Carrapateira - PB	92,64%	93,07%
6GRS	Catingueira - PB	94,05%	92,99%
7GRS	Conceição - PB	100,35%	100,28%
5GRS	Congo - PB	98,66%	98,14%
7GRS	Coremas - PB	95,13%	98,61%

GERÊNCIA:
Executiva Vigilância em
Saúde

GERÊNCIA
Vigilância
Epidemiológica

NÚCLEO:
Imunização

1GRS	Cuité de Mamanguape - PB	104,41%	101,04%
7GRS	Curral Velho - PB	95,05%	98,51%
2GRS	Duas Estradas - PB	100,87%	100,71%
3GRS	Fagundes - PB	102,53%	103,82%
3GRS	Gado Bravo - PB	101,06%	125,20%
7GRS	Ibiara - PB	92,81%	102,43%
7GRS	Igaracy - PB	101,15%	98,64%
1GRS	Itapororoca - PB	94,92%	106,89%
1GRS	Jacaraú - PB	92,88%	99,44%
11GRS	Juru - PB	100,92%	101,11%
10GRS	Lastro - PB	101,97%	94,06%
6GRS	Malta - PB	94,26%	94,90%
11GRS	Manaíra - PB	97,72%	108,18%
10GRS	Marizópolis - PB	91,66%	90,77%
3GRS	Matinhas - PB	92,25%	104,64%
9GRS	Monte Horebe - PB	96,59%	94,31%
3GRS	Olivedos - PB	95,79%	92,09%
5GRS	Ouro Velho - PB	92,11%	94,71%
5GRS	Parari - PB	100,19%	100,00%
7GRS	Pedra Branca - PB	92,17%	90,49%
7GRS	Piancó - PB	93,35%	92,71%
12GRS	Pilar - PB	94,04%	93,27%
10GRS	Pombal - PB	92,04%	92,28%
5GRS	Prata - PB	99,59%	95,09%
11GRS	Princesa Isabel - PB	100,32%	98,53%
3GRS	Remígio - PB	99,02%	92,76%
8GRS	Riacho dos Cavalos - PB	93,83%	90,44%
12GRS	Salgado de São Félix - PB	91,41%	92,58%
7GRS	Santa Inês - PB	97,90%	94,98%
7GRS	Santana de Mangueira - PB	98,61%	94,12%
3GRS	São Domingos do Cariri - PB	101,95%	103,74%
5GRS	São João do Cariri - PB	99,85%	117,96%
9GRS	São João do Rio do Peixe - PB	91,54%	90,09%
7GRS	São José de Caiana - PB	102,72%	116,90%
5GRS	São José dos Cordeiros - PB	105,59%	108,33%
3GRS	São Sebastião de Lagoa de Roça - PB	98,32%	97,22%
3GRS	Serra Redonda - PB	95,73%	99,44%
2GRS	Serraria - PB	93,91%	90,80%
4GRS	Sossêgo - PB	99,89%	98,50%
3GRS	Tenório - PB	98,18%	96,05%

GERÊNCIA:
Executiva Vigilância em
Saúde**GERÊNCIA**
Vigilância
Epidemiológica**NÚCLEO:**
Imunização

9GRS	Triunfo - PB	92,19%	97,03%
5GRS	Zabelê - PB	104,55%	104,10%
3GRS	Areia - PB	90,04%	90,61%
3GRS	Aroeiras - PB	90,76%	105,49%
2GRS	Serra da Raiz - PB	90,32%	93,53%

Fonte: Base de dados do SIPNI (https://infoms.saude.gov.br/extensions/Influenza_2023/Influenza_2023.html#), extraídos 29/05/2023 às 10:00h. Atualização do painel em 29/05/2023 às 09:03:34, com dados contidos no SIPNI até as 28/05/2023 às 23:24:39.

A SES destaca que a vacina atua minimizando a carga viral e prevenindo o surgimento de complicações decorrentes da doença, reduzindo os sintomas nos grupos prioritários. Portanto, é importante a partir da análise dos dados de cada município que os gestores adotem estratégias para melhorar a cobertura vacinal do público elegível para vacina. Aplicando estratégias para facilitar o acesso desse público, assim como, o não agendamento da vacinação, horários diferenciados para acesso da população no final de semana, realizar busca ativa dos faltosos e efetuar vacinação. Ressaltamos ainda, que as dos aplicadas da vacina Influenza nos municípios devem ser informadas no sistema de informação **DIARIAMENTE**.


A Equipe da Coordenação Estadual de Imunização se coloca à disposição para orientações e outros esclarecimentos, fone: (83) 3211-9052 e e-mail: pni@ses.pb.gov.br e administrativo.pni@ses.pb.gov.br.

Atenciosamente,



Talita Tavares Alves de Almeida
Gerente Executiva de Vigilância em Saúde
Mat. 173.656-6

Talita Tavares Alves de Almeida
Gerente Executiva de Vigilância em Saúde
Mat: 173.656-6



Márcia Mayara Dias de Queiroga Fernandes
**Coordenadora do Núcleo Estadual de
Imunizações – SES/PB**
Mat:191.382.-4